

# Teja Standing Seam Yeti Galvalume



Las cubiertas Standing Seam son un sistema innovador para la fabricación en sitio de cubiertas y fachadas sin traslapos.

A través de un proceso de rolado en frío, se forman paneles de láminas en acero galvalume, los cuales son fabricados en máquinas que conforman módulos de dos tipos de espesores y geometrías; grafados y sellados posteriormente de forma manual o mecánica.

## Ventajas

- Debido a su sistema de fijación a la estructura metálica por medio de clips, no requiere que se realicen perforaciones en la cubierta, evitando problemas de filtración. Pendiente mínima de 5%.
- Por su bajo peso no requiere estructuras complejas de soporte.
- No posee traslapos en la dirección del flujo de agua, garantizando un sistema completamente hermético.



## Aplicaciones

Ideales para ser instaladas en cubiertas y fachadas de todo tipo.

Empleadas para cubiertas termoacústicas de doble cuerpo, grafadas y con relleno interior en múltiples materiales: poliuretano, poliestireno y lana mineral de roca; siendo éste último, el más recomendado por su excelente absorción acústica, aislamiento térmico y protección contra incendios, garantizando así confort al interior de la obra.

Así mismo, es un material sostenible y amigable con el medio ambiente.



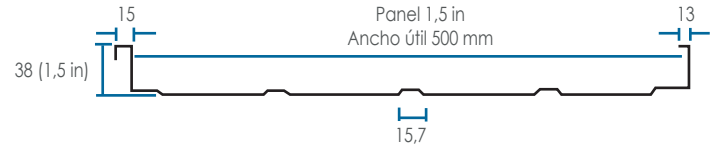
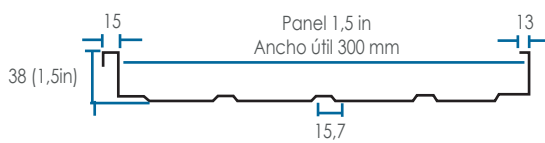
## Ficha técnica

Altura de panel (in)	Ancho de panel (mm)	Espesor (mm)	Calibre	Peso material pre-pintado (kg/m <sup>2</sup> )	Ancho efectivo (mm)
1,5	300	0,46	26	4,74	300
	300	0,60	24	6,32	
1,5	500	0,46	26	4,30	500
	500	0,60	24	5,74	

Nota: El espesor de la lámina se refiere al espesor del metal base (acero galvanizado). La pintura no se considera dentro del espesor de lámina, es adicional.

### Tabla de carga panel 1.5 in ancho 500 mm (carga sobrepuesta)

Luces (mm)	Luces simple (kgf / m <sup>2</sup> )		Luz continua (kgf / m <sup>2</sup> )	
	Calibre		Calibre	
	Cal 26	Cal 24	Cal 26	Cal 24
1400	49	101	115	174
1500	40	82	97	152
1600	33	68	80	134
1700	28	56	66	118
1800	23	48	56	106



Nota: Dimensiones en milímetros


## Carta de colores para lámina prepintada



RAL 9002

RAL 3011

RAL 5005



RAL 9006

RAL 6005

Nota: Inventario disponible permanentemente en galvanizado prepintado, color blanco, cal 26. Para otros colores y calibres, sujeto a disponibilidad de la materia prima con el proveedor.

YETI presenta esta ficha técnica como una guía y no es responsable del uso final que se le da al producto. YETI se reserva el derecho a modificar la presente ficha técnica sin previo aviso.